INFORME TRIMESTRAL SOBRE EL SECTOR OVINO DE CARNE

Junio 2019

GOBIERNO DE ESPAÑA
MINISTERIO DE AGRICULTURA, PESCA Y ALIMENTACIÓN

Aviso legal: Esta información puede ser utilizada en parte o en su integridad, sin necesidad de autorización expresa, siempre que se cite la fuente de los documentos objeto de la reutilización.

Elaboración:

Subdirección General de Productos Ganaderos. Dirección General

de Producciones y Mercados Agrarios. Ministerio de Agricultura, Pesca y Alimentación

MINISTERIO DE AGRICULTURA, PESCA Y ALIMENTACIÓN

Edita:

© Ministerio de Agricultura, Pesca y Alimentación

Secretaría General Técnica

Centro de Publicaciones

MADRID 2019

Referenciar el documento como: "INFORME TRIMESTRAL SOBRE EL SECTOR OVINO DE CARNE" Subdirección General de Productos Ganaderos, Dirección General de Producciones y Mercados Agrarios.

(*) Estudio incluido en el Programa de Estudios del Departamento

Catálogo de Publicaciones de la Administración General del Estado:

http://publicacionesoficiales.boe.es/

NIPO: 003191360

SG DE PRODUCTOS GANADEROS: INFORME TRIMESTRAL OVINO DE CARNE

GOBIERNO DE ESPAÑA
MINISTERIO DE AGRICULTURA, PESCA Y ALIMENTACIÓN

Precios

Categoría precios (€/100kg canal)	Semana 22/2019	Evolución desde la semana anterior	Evolución desde el mes anterior	Evolución misma semana año 2018
Menos de 7 kg	756,28	0,2%	2,5%	2,6%
7 a 10 kg	661,21	0,8%	0,4%	1,3%
10 a 13 kg	555,93	-1,6%	-7,3%	-15,8%
12 a 16 kg	513,24	-3,3%	-6,9%	-5,9%

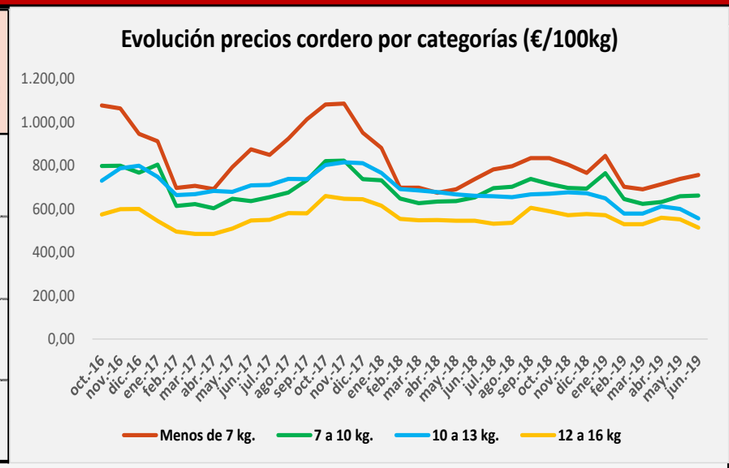

Precios UE

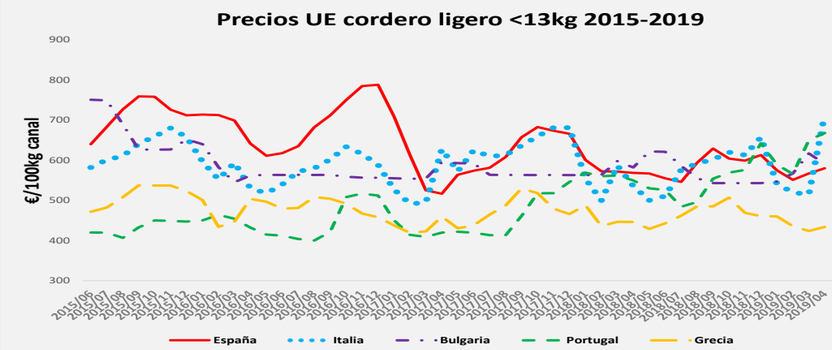

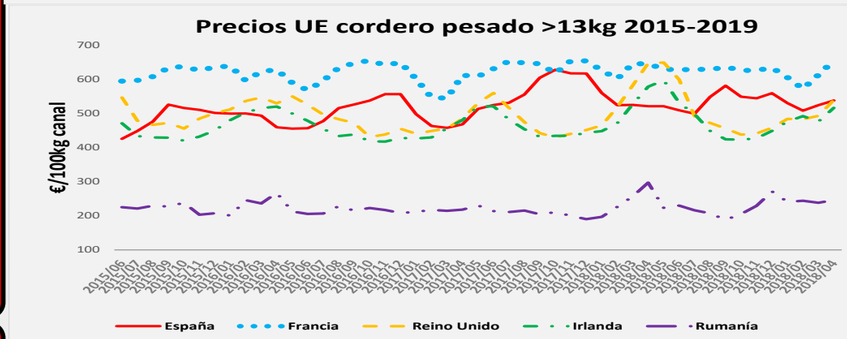

Consumo

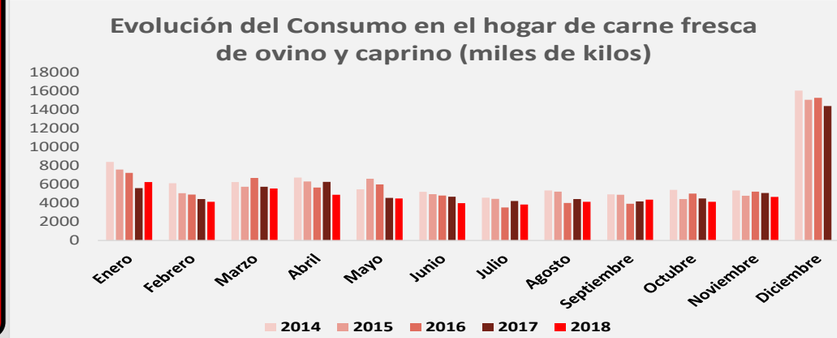

Comercio exterior

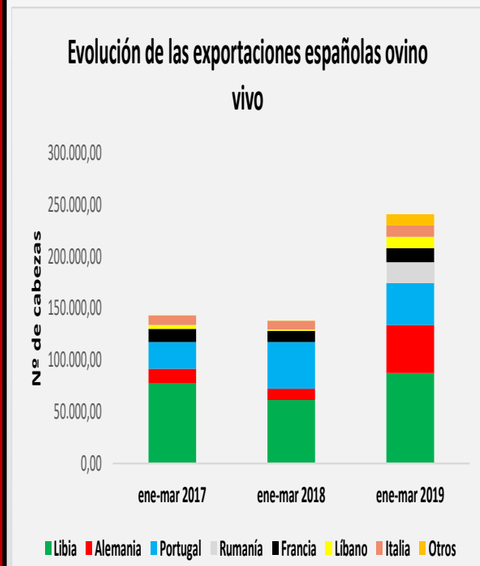

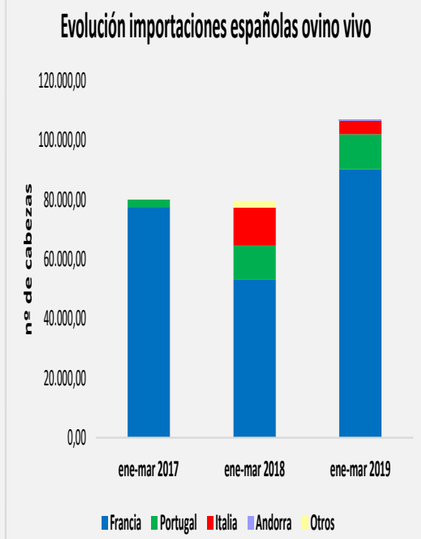

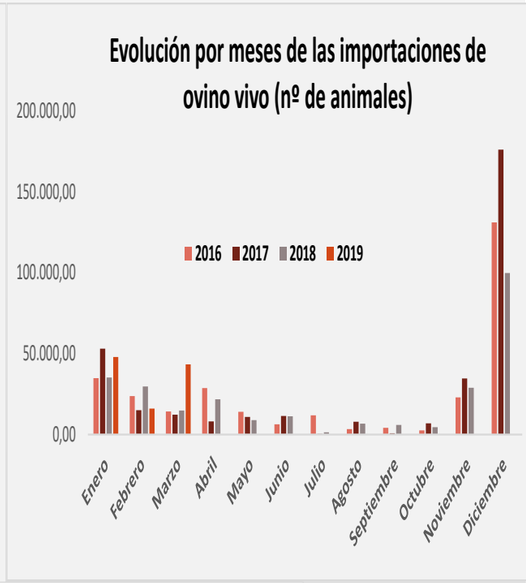

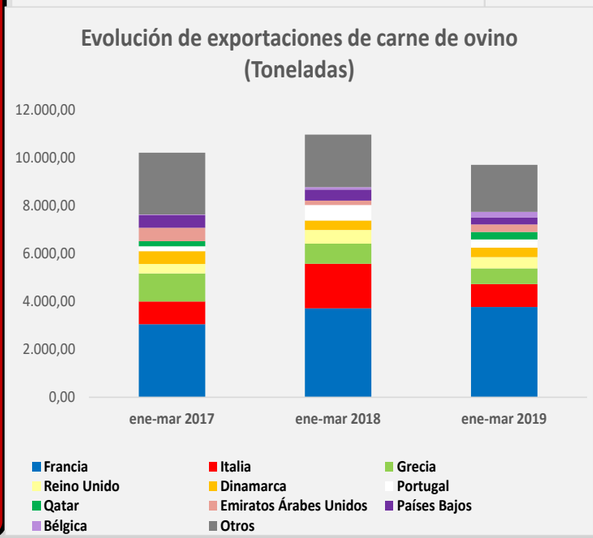

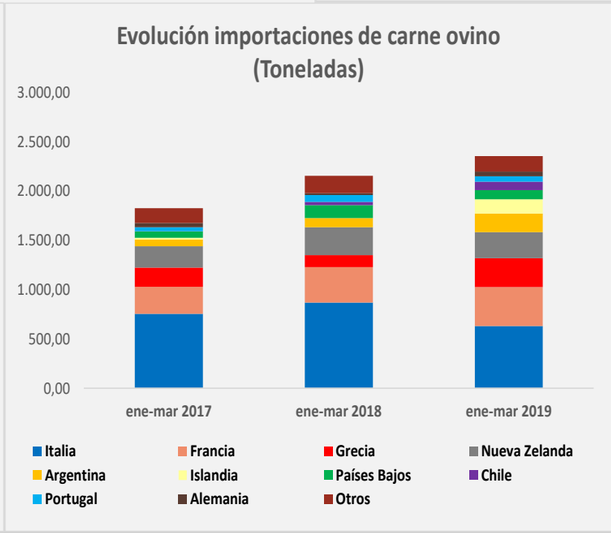

Producción

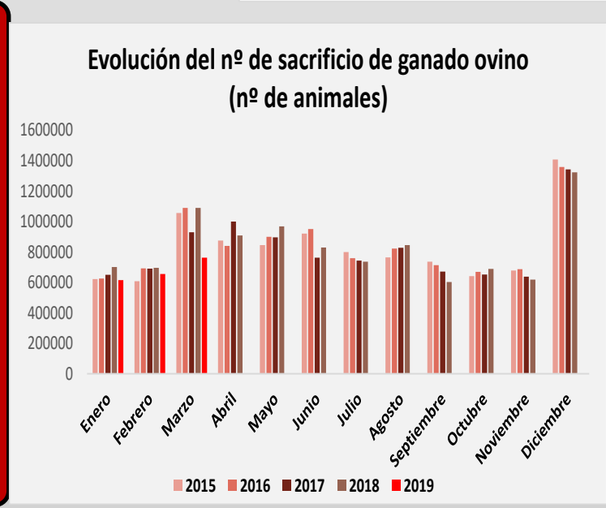

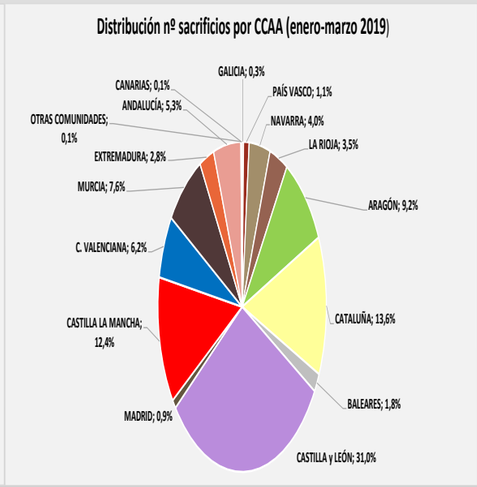

Fuentes: SG Análisis, Coordinación y Estadísticas del MAPAMA, SG Medios de Producción Ganaderos, AEAT

Más información: http://www.mapama.gob.es/es/ganaderia/temas/produccion-y-mercados-ganaderos/sectores-ganaderos/ovino-caprino/informacion-del-sector/

SG DE PRODUCTOS GANADEROS: INFORME TRIMESTRAL OVINO DE CARNE

Evolución de los precios en España por categorías

Categoría precios (€/100kg canal)	Semana 22/2019	Evolución desde la semana anterior	Evolución desde el mes anterior	Evolución misma semana año 2018
Menos de 7 kg	756,28	0,2%	2,5%	2,6%
7 a 10 kg	661,21	0,8%	0,4%	1,3%
10 a 13 kg	555,93	-1,6%	-7,3%	-15,8%
12 a 16 kg	513,24	-3,3%	-6,9%	-5,9%

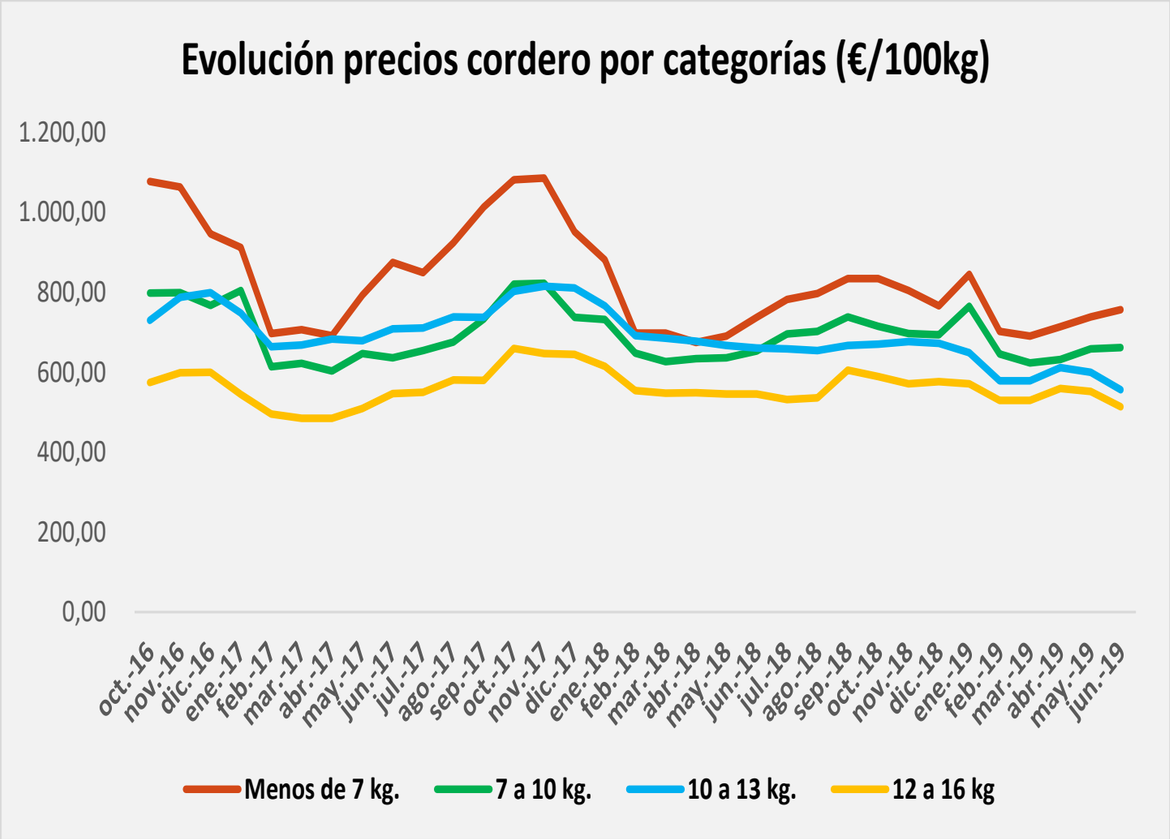

Fuente: SG Análisis, Coordinación y Estadística del MAPAMA

Más información: http://www.mapama.gob.es/es/ganaderia/temas/produccion-y-mercados-ganaderos/sectores-ganaderos/datos-de-coyuntura/

GOBIERNO DE ESPAÑA
MINISTERIO DE AGRICULTURA, PESCA Y ALIMENTACIÓN

Volver a la página principal

SG DE PRODUCTOS GANADEROS: INFORME TRIMESTRAL OVINO DE CARNE

Evolución de los precios del cordero ligero en la UE

PAÍS	Precio abril 2019 (€/100kg canal)	Evolución desde el mes anterior	Evolución mismo mes año 2018
ITALIA	713	38,7%	2,0%
PORTUGAL	668	2,8%	21,5%
BULGARIA	591	-4,2%	1,6%
ESPAÑA	580	2,3%	2,0%
GRECIA	434	2,4%	-2,8%

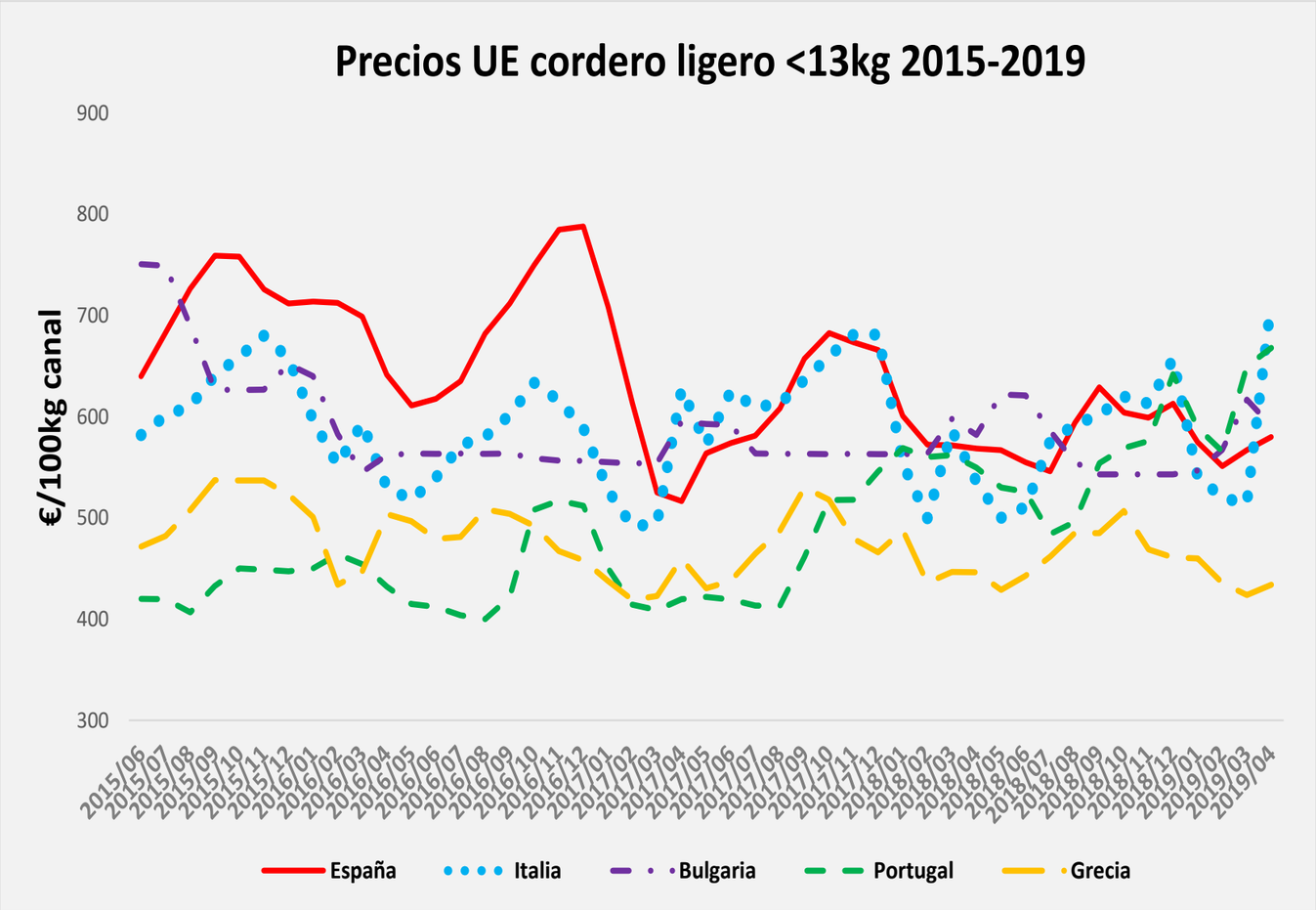

Fuente: Comisión Europea. DG Agricultura y Desarrollo Rural.

Más información: http://ec.europa.eu/agriculture/markets-and-prices/price-monitoring/monthly-prices/index_en.htm

GOBIERNO DE ESPAÑA
MINISTERIO DE AGRICULTURA, PESCA Y ALIMENTACIÓN

Volver a la página principal

Evolución de los precios del cordero pesado en la UE

PAÍS	Precio abril 2019 (€/100kg canal)	Evolución desde el mes anterior	Evolución mismo mes año 2018
FRANCIA	655	6,9%	1,5%
REINO UNIDO	539	9,3%	-16,7%
ESPAÑA	538	2,7%	3,3%
IRLANDA	516	8,4%	-10,8%
RUMANÍA	246	3,4%	-17,2%

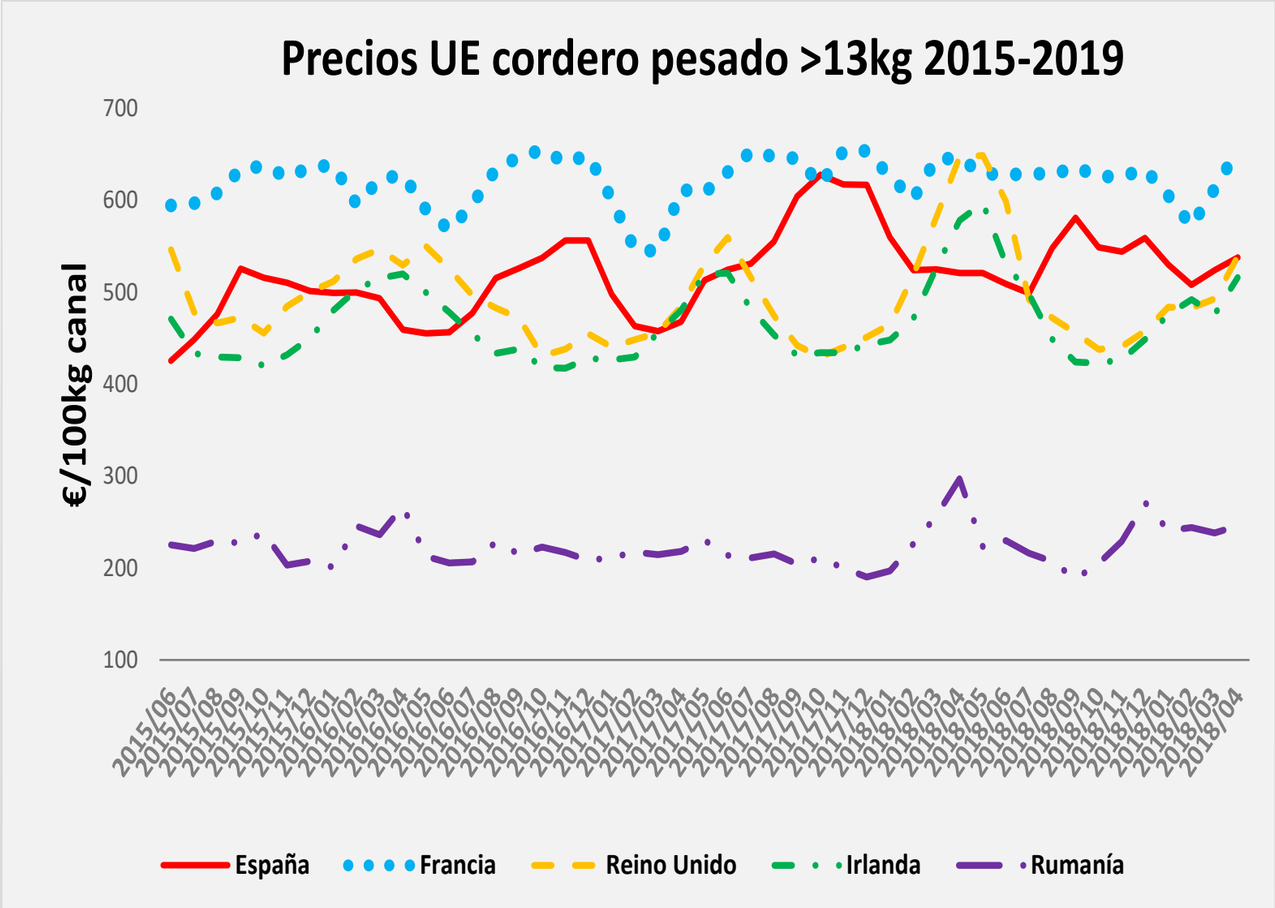

Fuente: Comisión Europea. DG Agricultura y Desarrollo Rural.

Más información: http://ec.europa.eu/agriculture/markets-and-prices/price-monitoring/monthly-prices/index_en.htm

GOBIERNO DE ESPAÑA
MINISTERIO DE AGRICULTURA, PESCA Y ALIMENTACIÓN

Volver a la página principal

SG DE PRODUCTOS GANADEROS: INFORME TRIMESTRAL OVINO DE CARNE

Evolución del sacrificio de ovino

Nº de animales 2019 (enero-marzo)	% variación ene/mar 2019/2018
2.034.745	-18,2%

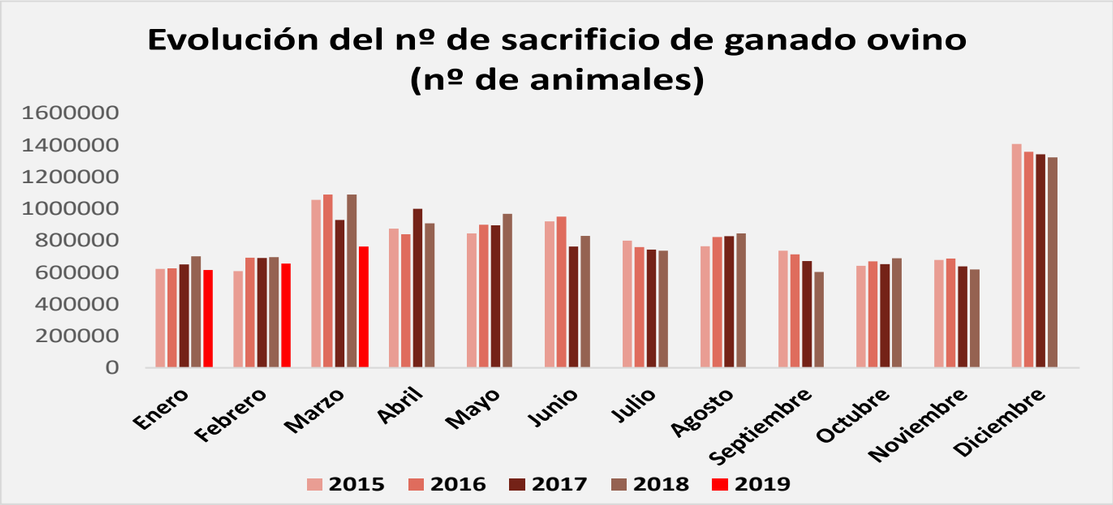

Peso canal toneladas 2019 (enero-marzo)	% variación ene/mar 2019/2018
24.200	-16,3%

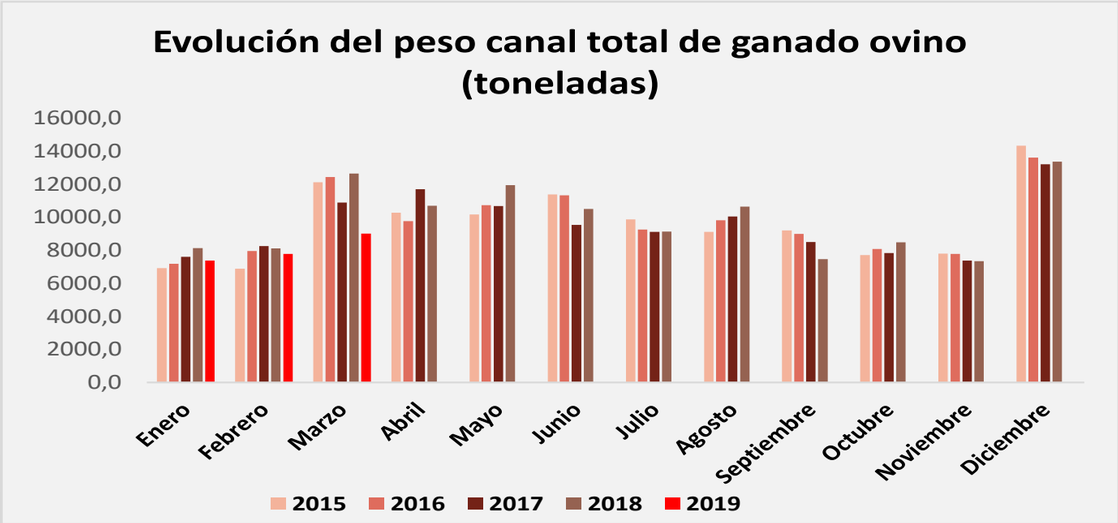

Fuente: Encuestas de sacrificio SG Análisis, Coordinación y Estadística del MAPAMA

Más información: http://www.mapama.gob.es/es/estadistica/temas/estadisticas-agrarias/ganaderia/encuestas-sacrificio-ganado/

GOBIERNO DE ESPAÑA
MINISTERIO DE AGRICULTURA, PESCA Y ALIMENTACIÓN

Volver a la página principal

SG DE PRODUCTOS GANADEROS: INFORME TRIMESTRAL OVINO DE CARNE

Distribución del número de ovinos sacrificados por CCAA

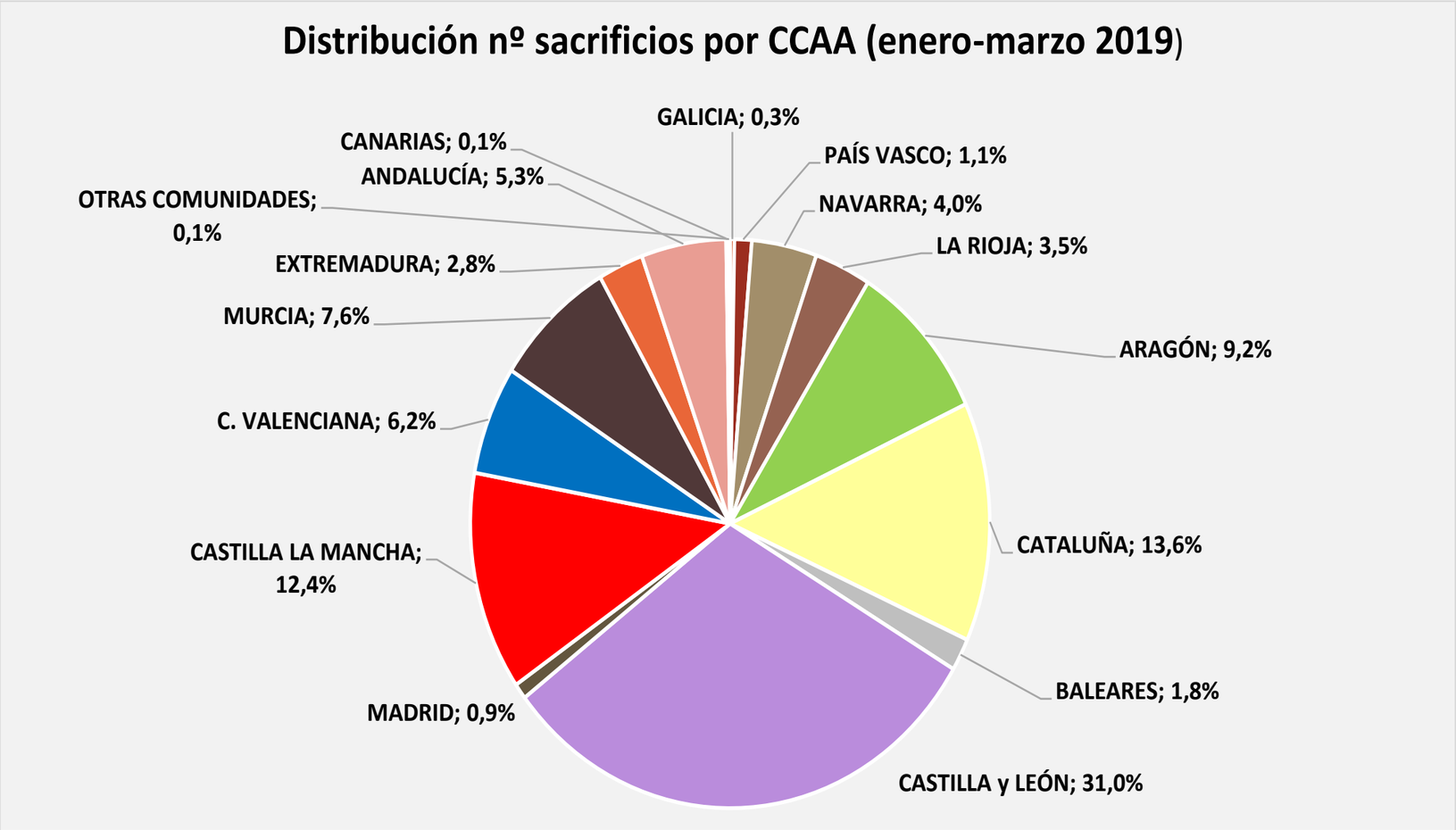

Fuente: Encuestas de sacrificio SG Análisis, Coordinación y Estadística del MAPAMA

Más información: http://www.mapama.gob.es/es/estadistica/temas/estadisticas-agrarias/ganaderia/encuestas-sacrificio-ganado/

GOBIERNO DE ESPAÑA

MINISTERIO DE AGRICULTURA, PESCA Y ALIMENTACIÓN

Volver a la página principal

SG DE PRODUCTOS GANADEROS: INFORME TRIMESTRAL OVINO DE CARNE

Evolución del consumo mensual de carne de ovino y caprino fresca en los hogares

% Variación del consumo 2018/2017	
Enero-noviembre 2018	-6,1%
Año móvil dic 16-nov 17/ dic 17-nov 18	-6,0%

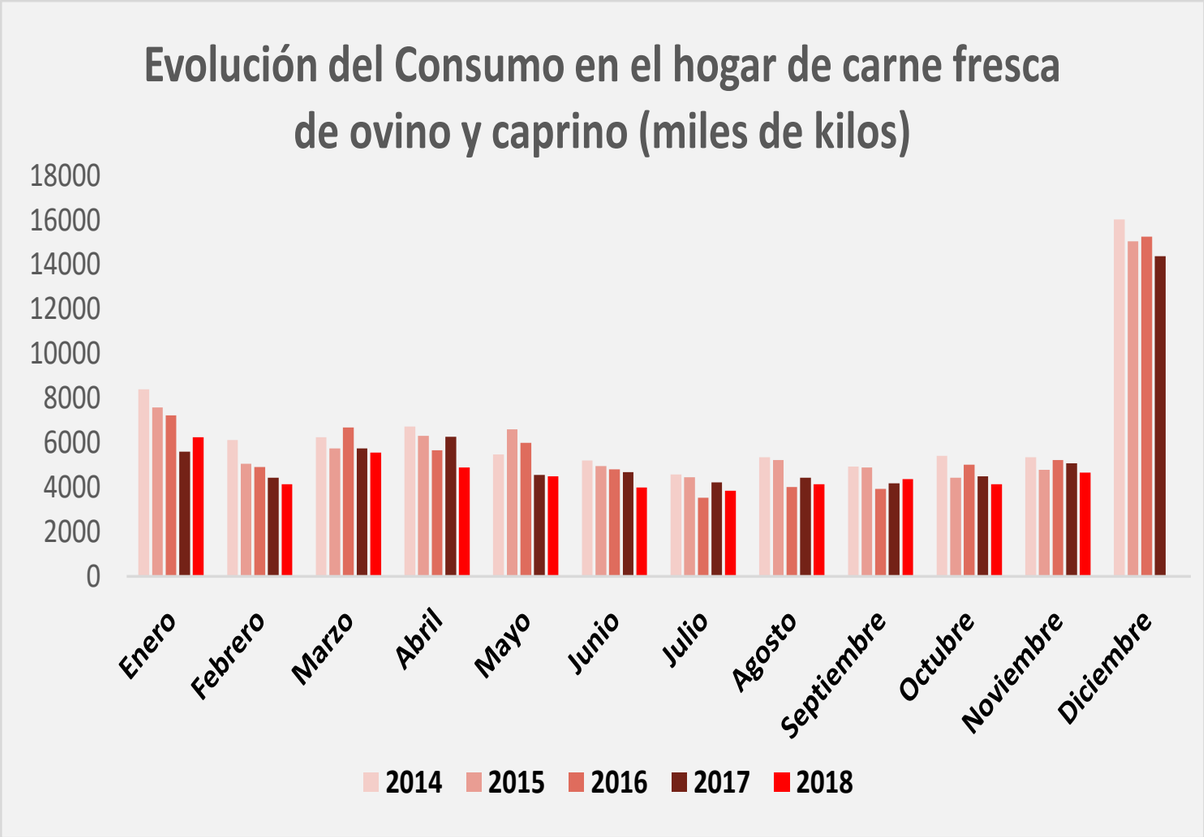

Fuente: SG Estructura de la Cadena Alimentaria del MAPAMA

Más información: http://www.mapama.gob.es/es/alimentacion/temas/consumo-y-comercializacion-y-distribucion-alimentaria/panel-de-consumo-alimentario/default.aspx

GOBIERNO DE ESPAÑA
MINISTERIO DE AGRICULTURA, PESCA Y ALIMENTACIÓN

Volver a la página principal

SG DE PRODUCTOS GANADEROS: INFORME TRIMESTRAL OVINO DE CARNE

Evolución por destino de las exportaciones de ovino vivo (nº de animales)

País de origen	% de variación 2019/2018
Libia	42,4%
Alemania	++
Portugal	-10,2%
Rumanía	++
Francia	25,8%
Líbano	++
Italia	27,4%
Otros	++

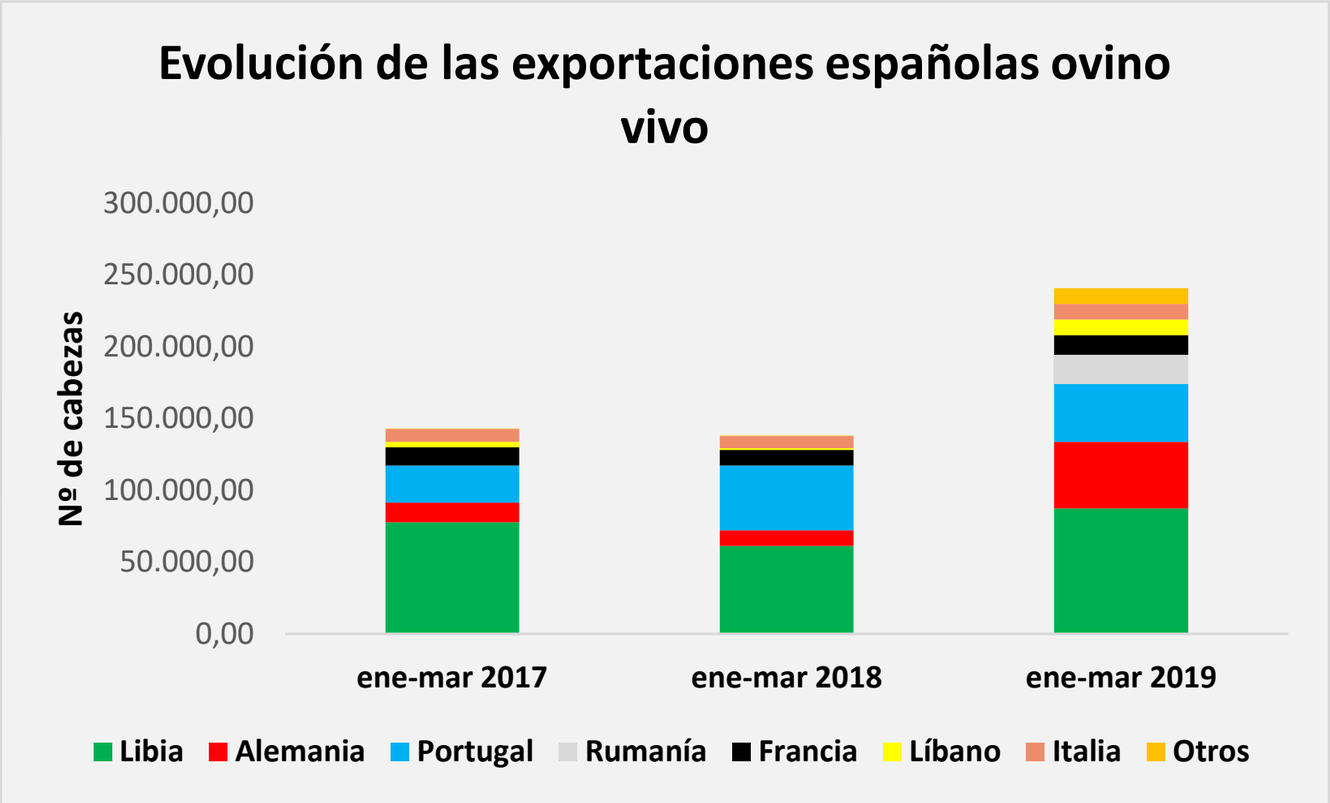

Código TARIC: 010410 (animales vivos de la especie ovina)

Fuente: Estadísticas del Comercio Exterior Español del MINECO

Más información: http://www.mapama.gob.es/es/ganaderia/temas/produccion-y-mercados-ganaderos/sectores-ganaderos/ovino-caprino/informacion-del-sector/

GOBIERNO DE ESPAÑA

MINISTERIO DE AGRICULTURA, PESCA Y ALIMENTACIÓN

Volver a la página principal

SG DE PRODUCTOS GANADEROS: INFORME TRIMESTRAL OVINO DE CARNE

Evolución por origen de las importaciones de ovino vivo periodo (nº de animales)

País de origen	% de variación 2019/2018
Francia	70,2%
Portugal	2,3%
Italia	- -
Andorra	+ +
Otros	-93,2%

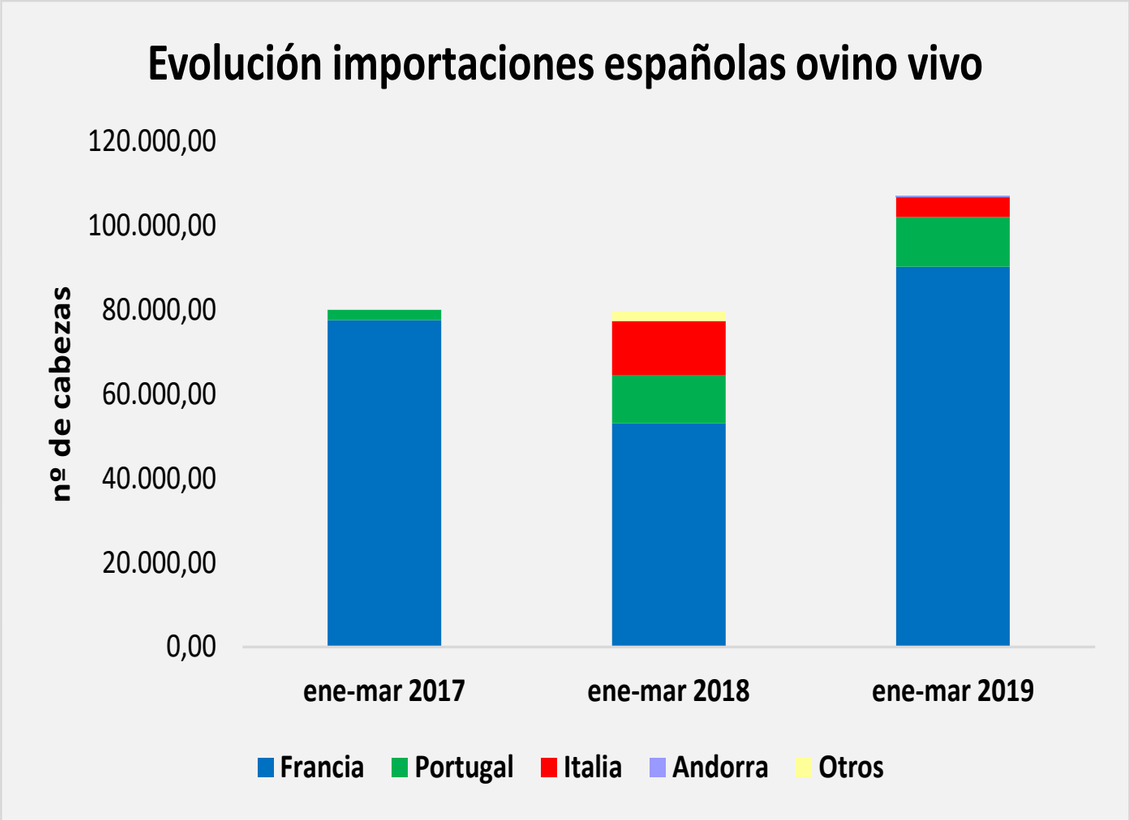

Código TARIC: 010410 (animales vivos de la especie ovina)

Fuente: Estadísticas del Comercio Exterior Español del MINECO

Más información: http://www.mapama.gob.es/es/ganaderia/temas/produccion-y-mercados-ganaderos/sectores-ganaderos/ovino-caprino/informacion-del-sector/

GOBIERNO DE ESPAÑA
MINISTERIO DE AGRICULTURA, PESCA Y ALIMENTACIÓN

Volver a la página principal

SG DE PRODUCTOS GANADEROS: INFORME TRIMESTRAL OVINO DE CARNE

Evolución por meses de las importaciones de ovino vivo (nº de animales)

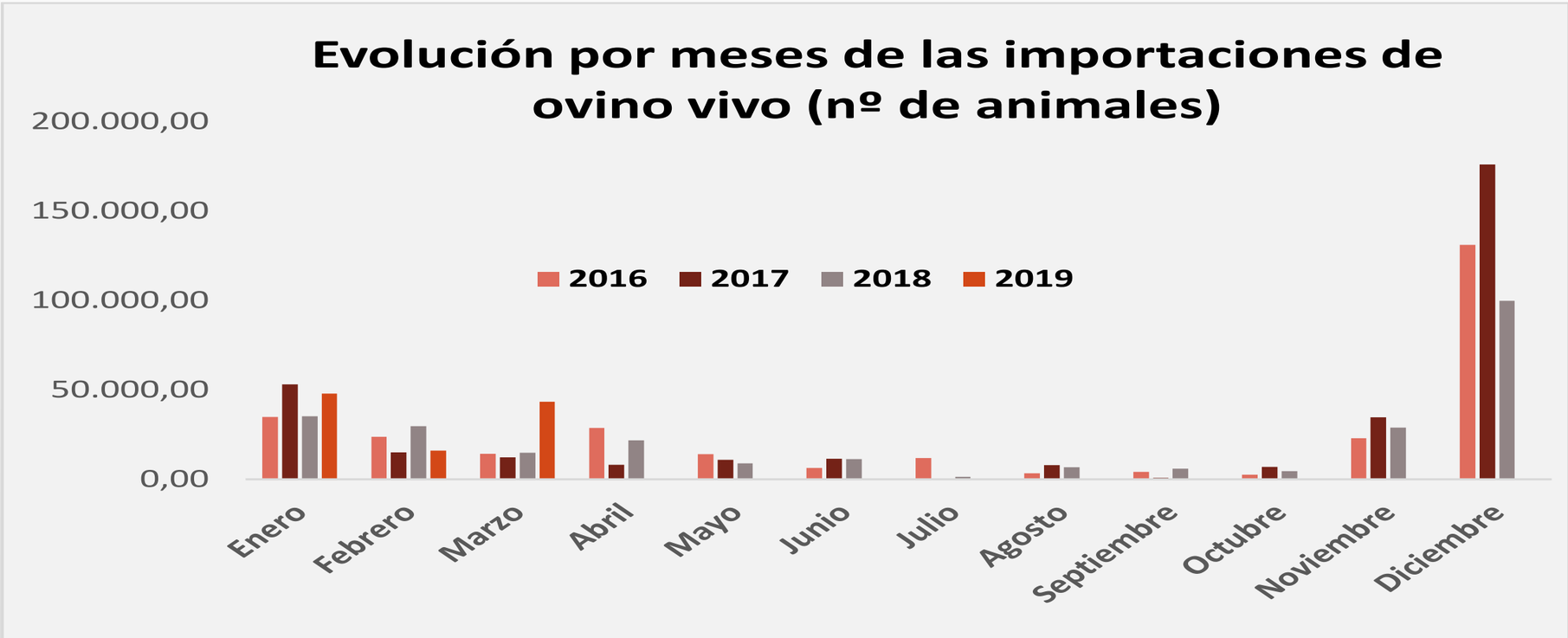

Código TARIC: 010410 (animales vivos de la especie ovina)

Fuente: Estadísticas del Comercio Exterior Español del MINECO

Más información: http://www.mapama.gob.es/es/ganaderia/temas/produccion-y-mercados-ganaderos/sectores-ganaderos/ovino-caprino/informacion-del-sector/

GOBIERNO DE ESPAÑA

MINISTERIO DE AGRICULTURA, PESCA Y ALIMENTACIÓN

Volver a la página principal

SG DE PRODUCTOS GANADEROS: INFORME TRIMESTRAL OVINO DE CARNE

Evolución por destino de las exportaciones de carne y despojos de ovino (toneladas)

País de origen	% de variación 2019/2018
Francia	1,4%
Italia	-48,6%
Grecia	-22,0%
Reino Unido	-16,9%
Dinamarca	0,7%
Portugal	-47,9%
Qatar	✚ ✚
Emiratos.A.U	71,5%
P Bajos	-36,1%
Bélgica	✚ ✚
Otros	-10,5%

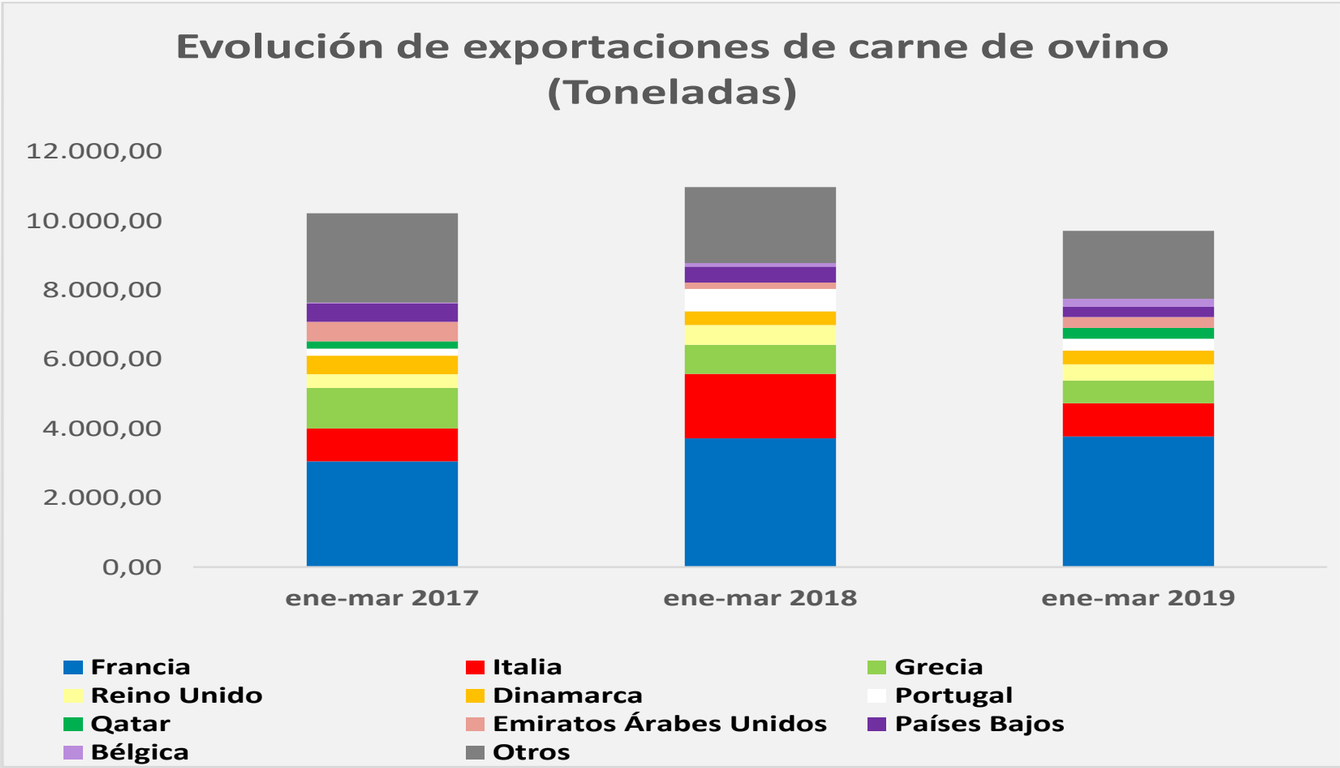

Códigos TARIC: 020410, 020421, 020422, 020423, 020443, 020442, 020441, 020430, 02068099, 02069099 (carne fresca, refrigerada y congelada y despojos comestibles de la especie ovina)

Fuente: Estadísticas del Comercio Exterior Español del MINECO

Más información: http://www.mapama.gob.es/es/ganaderia/temas/produccion-y-mercados-ganaderos/sectores-ganaderos/ovino-caprino/informacion-del-sector/

GOBIERNO DE ESPAÑA
MINISTERIO DE AGRICULTURA, PESCA Y ALIMENTACIÓN

Volver a la página principal

SG DE PRODUCTOS GANADEROS: INFORME TRIMESTRAL OVINO DE CARNE

Evolución por origen de las importaciones de carne y despojos de ovino (toneladas)

País de origen	% de variación 2019/2018
Italia	-27,2%
Francia	9,4%
Grecia	++
Nueva Zelanda	-6,8%
Argentina	++
Islandia	++
P.Bajos	-29,9%
Chile	++
Portugal	-21,1%
Alemania	++
Otros	-10,4%

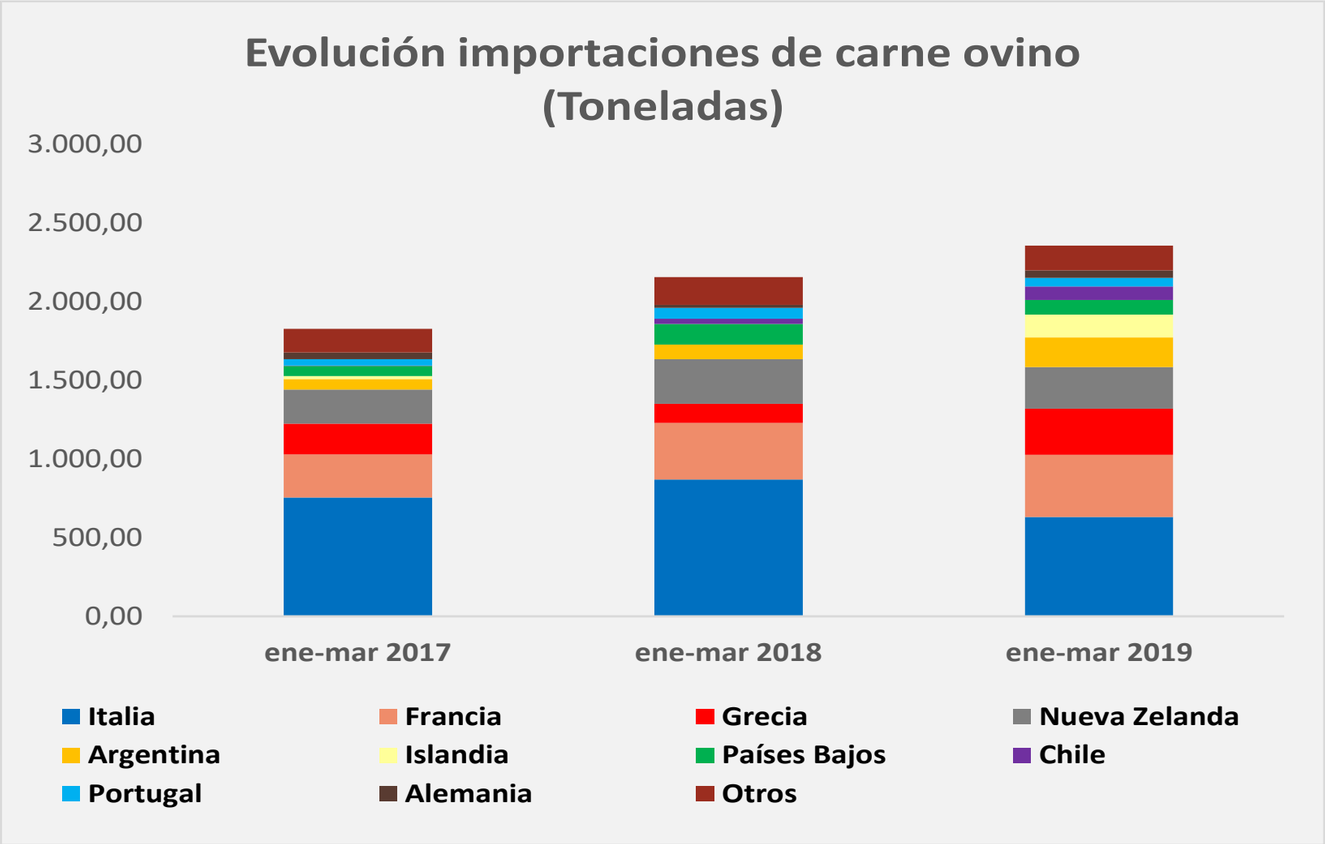

Códigos TARIC: 020410, 020421, 020422, 020423, 202443, 020442, 020441, 020430, 02068099, 02069099 (carne fresca, refrigerada y congelada y despojos comestibles de la especie ovina)

Fuente: Estadísticas del Comercio Exterior Español del MINECO

Más información: http://www.mapama.gob.es/es/ganaderia/temas/produccion-y-mercados-ganaderos/sectores-ganaderos/ovino-caprino/informacion-del-sector/

GOBIERNO DE ESPAÑA
MINISTERIO DE AGRICULTURA, PESCA Y ALIMENTACIÓN

Volver a la página principal